



NARKOTIKŲ, TABAKO IR ALKOHOLIO
KONTROLĖS DEPARTAMENTAS

ALKOHOLIO PRODUKTŲ DIDMENINĖS PREKYBOS VIETŲ IŠSIDĖSTYMAS 2013 METAIS LIETUVOS TERITORIJOJE

Parengė

Violeta Verseckienė

Tabako, alkoholio, narkotinių ir psichotropinių medžiagų prekursorių
licencijų skyriaus vedėja

Irena Žlabienė

Tabako, alkoholio, narkotinių ir psichotropinių medžiagų prekursorių
licencijų skyriaus vyriausioji specialistė

VILNIUS
2014

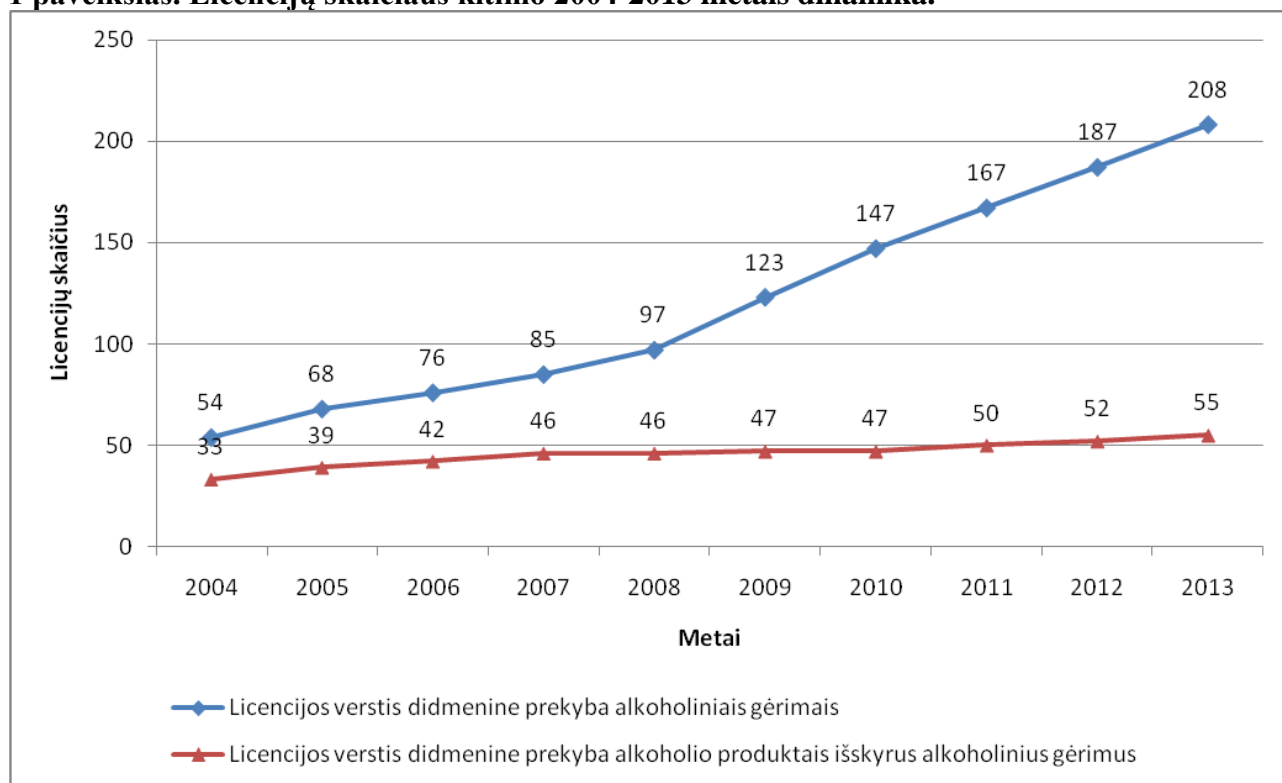
Alkoholio produktų didmeninės prekybos vietų išsidėstymas 2013 metais Lietuvos teritorijoje

Narkotikų, tabako ir alkoholio kontrolės departamentas (toliau – Departamentas) atliko alkoholio produktų didmeninės prekybos vietų išsidėstymo 2013 metais Lietuvos teritorijoje tyrimą, kurio tikslas buvo įvertinti alkoholio produktų didmeninės prekybos vietų išsidėstymo pasiskirstymą pagal apskritis.

Tyrimas parengtas įvertinant Departamento susistemintus duomenis apie išduotas licencijas verstis didmenine prekyba alkoholiniais gėrimais, licencijas verstis didmenine prekyba alumi, alaus mišiniais su nealkoholiniais gėrimais, natūralios fermentacijos sidru, kurio tūrinė etilo alkoholio koncentracija neviršija 8,5 procento ir licencijas verstis didmenine prekyba alkoholio produktų, išskyrus alkoholinius gėrimus.

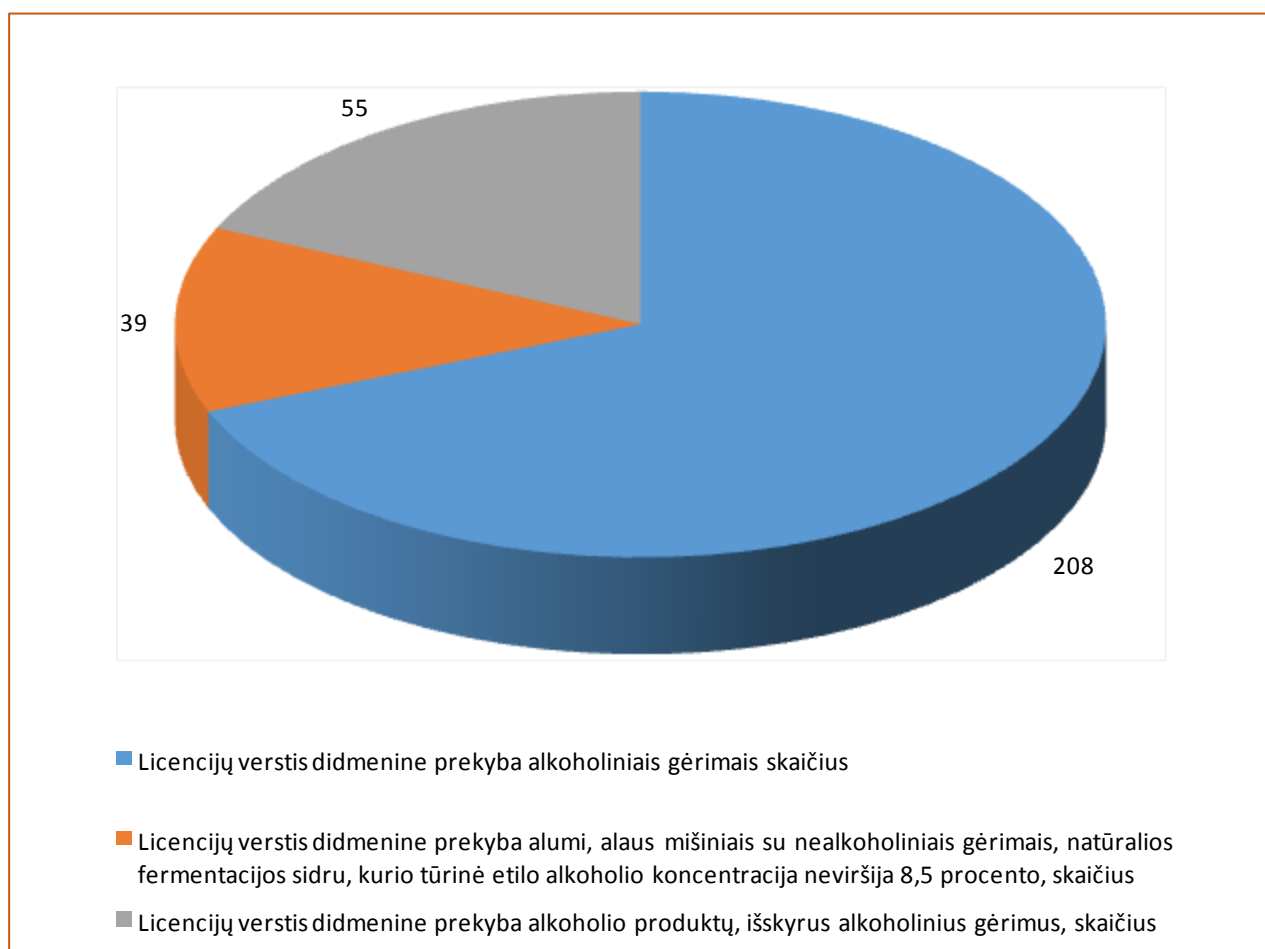
Nuo 2004 m. iki 2013 m. Departamento išduotų licencijų verstis didmenine prekyba alkoholiniais gėrimais skaičius padidėjo 3,8 karto, o išduotų licencijų verstis didmenine prekyba alkoholio produktais, išskyrus alkoholinius gėrimus skaičius padidėjo 1,6 karto (1 paveikslas).

1 paveikslas. Licencijų skaičiaus kitimo 2004-2013 metais dinamika.



2013 m. gruodžio 31 d. galiojo: 208 licencijos verstitis didmenine prekyba alkoholiniais gėrimais, 39 licencijos verstitis didmenine prekyba alumi, alaus mišiniais su nealkoholiniais gėrimais, natūralios fermentacijos sidru, kurio tūrinė etilo alkoholio koncentracija neviršija 8,5 procento (toliau – alaus) ir 55 licencijos verstitis didmenine prekyba alkoholio produktų, išskyrus alkoholinius gėrimus (toliau kartu –alkoholio produktų) (2 paveikslas).

2 paveikslas. 2013 metais galiojančių licencijų verstitis didmenine prekyba alkoholio produktais skaičius.



Duomenys apie alkoholio produktų didmeninės prekybos vietų skaičiaus išsidėstymą pagal apskritis, atsižvelgiant į įmonių, turimų licencijų verstitis didmenine prekyba alkoholio produktais, rūšis, pateikti 2 lentelėje.

2 lentelė. Alkoholio produktų didmeninės prekybos vietų pasiskirstymas pagal apskritis 2013 metais

	Didmeninės prekybos alkoholiniais gėrimais vietų skaičius	Didmeninės prekybos alumi vietų skaičius	Didmeninės prekybos alkoholio produktais, išskyrus alkoholinius gėrimus, skaičius
Utenos apskritis	9	5	6
Tauragės apskritis	-	-	-
Alytaus apskritis	5	1	2
Telšių apskritis	4	3	1
Marijampolės apskritis	4	2	-
Šiaulių apskritis	18	4	2
Klaipėdos apskritis	40	16	4
Panevėžio apskritis	17	11	2
Kauno apskritis	61	9	25
Vilniaus apskritis	155	24	22
Iš viso	313	75	64

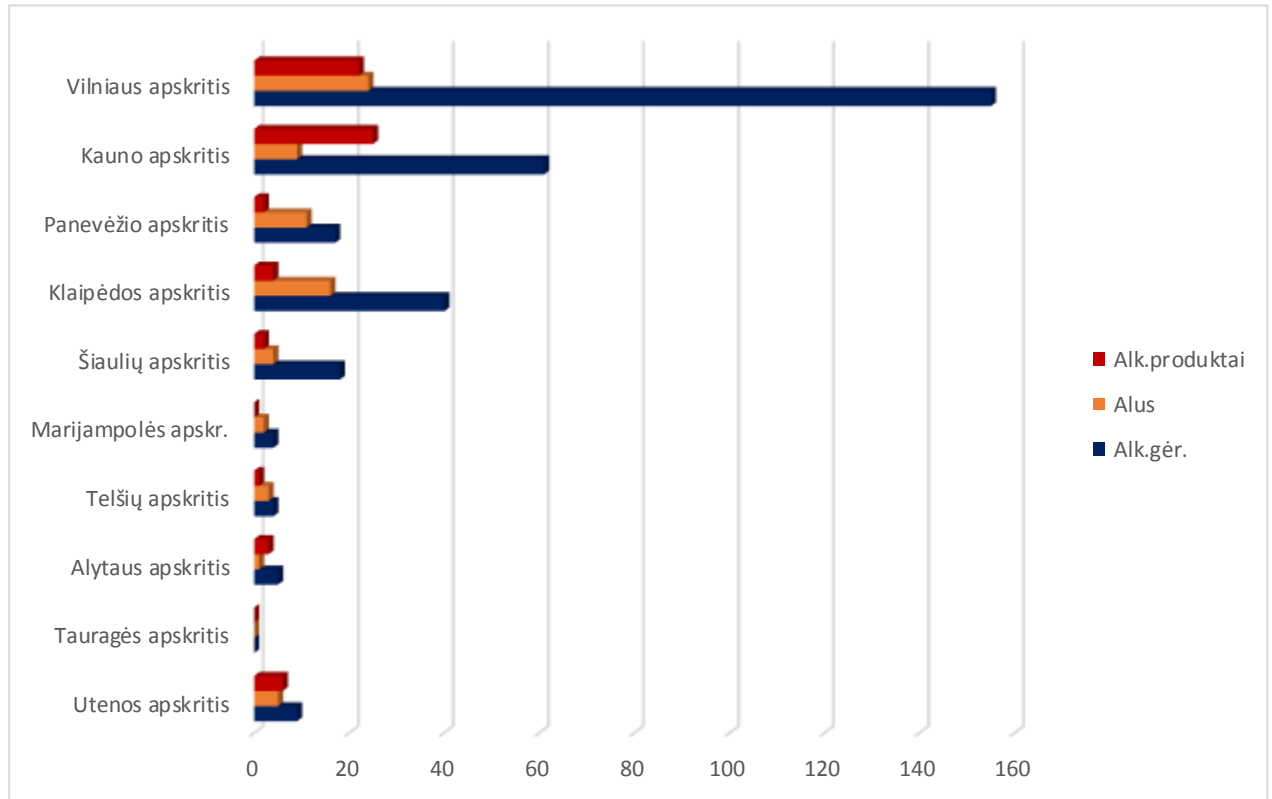
Vertinant bendrai visų įrašytų į licencijas alkoholio produktų didmeninės prekybos vietų skaičių (2 lentelė) matyti, kad daugiausia alkoholio produktų didmeninės prekybos vietų yra įrašyta į licencijas verstis didmenine prekyba alkoholiniais gėrimais (313), gerokai mažiau didmeninės prekybos vietų įrašyta į licencijas verstis didmenine prekyba alumi (75).

Vertinant 2 lentelėje pateiktus duomenis alkoholio produktų didmeninės prekybos vietų skaičiaus išsidėstymo pasiskirstymą pagal apskritis (3 paveikslas) matyti, kad daugiausia alkoholinių gėrimų didmeninės prekybos vietų yra Vilniaus, Kauno ir Klaipėdos apskrityse, alaus - Vilniaus, Klaipėdos ir Panevėžio apskrityse, o alkoholio produktų, išskyrus alkoholinius gėrimus, - Kauno ir Vilniaus apskrityse. Mažiausias alkoholinių gėrimų didmeninės prekybos vietų skaičius yra Telšių ir Marijampolės apskrityse - po 4, Alytaus apskrityje - 5, Utenos apskrityje - 9. Mažiausias alaus didmeninės prekybos vietų skaičius yra Alytaus apskrityje - 1, Marijampolės apskrityje - 2, Telšių apskrityje - 3, Šiaulių apskrityje - 4. Alkoholio produktų, išskyrus alkoholinius gėrimus, didmeninės prekybos vietų mažiausias skaičius yra Telšių apskrityje - 1, Alytaus, Šiaulių ir Panevėžio - po 2, Klaipėdos apskrityje - 4. Vienintelėje Tauragės apskrityje nėra nė vienos alkoholio produktų didmeninės prekybos vietos.

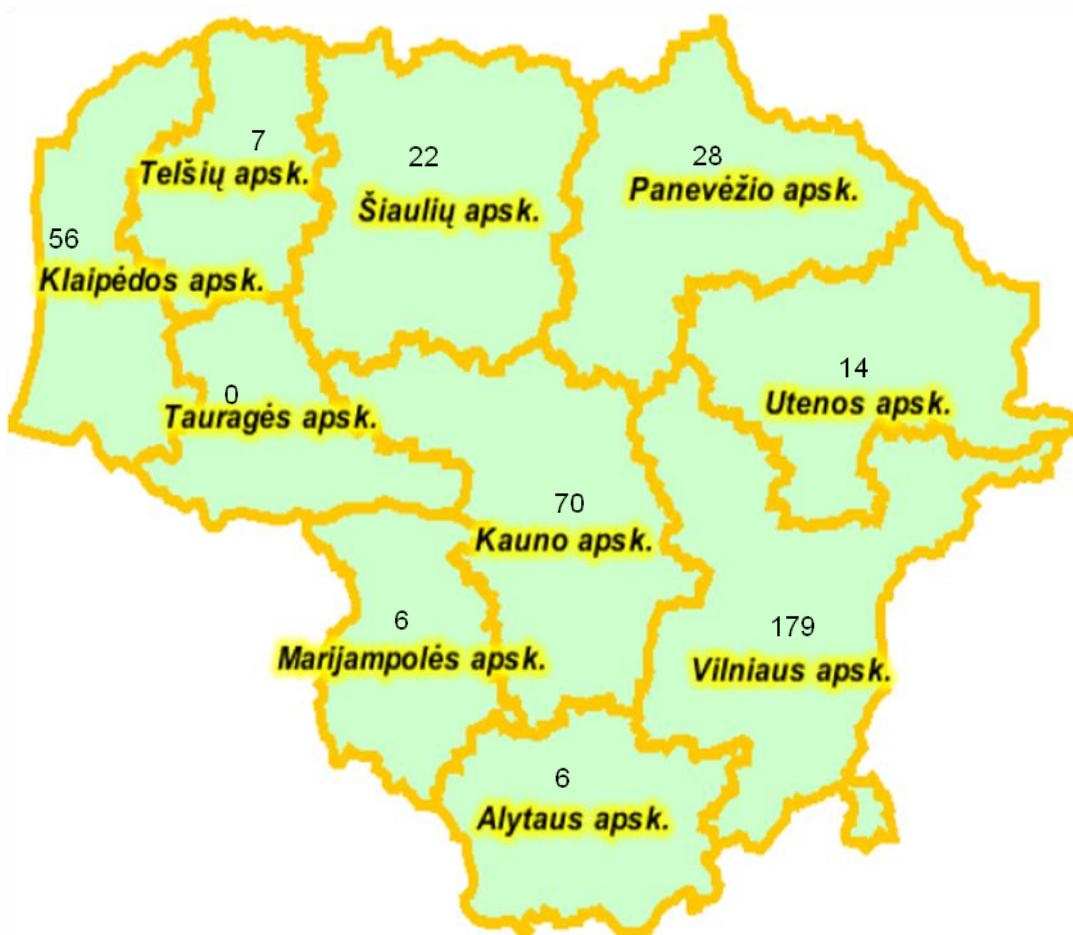
Alkoholinių gėrimų didmeninės prekybos vietų išsidėstymas pagal apskritis yra pateiktas 4 paveiksle.

Alkoholio produktų, išskyrus alkoholinius gėrimus, didmeninės prekybos vietų išsidėstymas pagal apskritis yra pateiktas 5 paveiksle.

3 paveikslas. Alkoholio produktų didmeninės prekybos vietų pasiskirstymas pagal apskritis 2013 metais palyginimas.



4 paveikslas. Alkoholinių gėrimų didmeninės prekybos vietų išsidėstymas pagal apskritis 2013 metais.



5 paveikslas. Alkoholio produktų, išskyrus alkoholinius gėrimus, didmeninės prekybos vietų išsidėstymas pagal apskritis 2013 metais.

