

ALKOHOLIO PRODUKTŲ GAMYBOS VIETŲ IŠSIDĖSTYMAS 2013 METAIS

Parengė Violeta Verseckienė
Narkotikų, tabako ir alkoholio
kontrolės departamento
Tabako, alkoholio, narkotinių ir
psichotropinių medžiagų
prekursorių skyriaus vedėja

Rita Vaitiekūnaitė
Narkotikų, tabako ir alkoholio
kontrolės departamento
Tabako, alkoholio, narkotinių ir
psichotropinių medžiagų
prekursorių vyriausioji
specialistė

VILNIUS
2014

Alkoholio produktų gamybos vietų išsidėstymas 2013 metais Lietuvos teritorijoje

Narkotikų, tabako ir alkoholio kontrolės departamentas atliko alkoholio produktų gamybos vietų išsidėstymo Lietuvos teritorijoje tyrimą, kurio tikslas buvo įvertinti alkoholio produktų gamybos vietų išsidėstymo pasiskirstymą pagal apskritis.

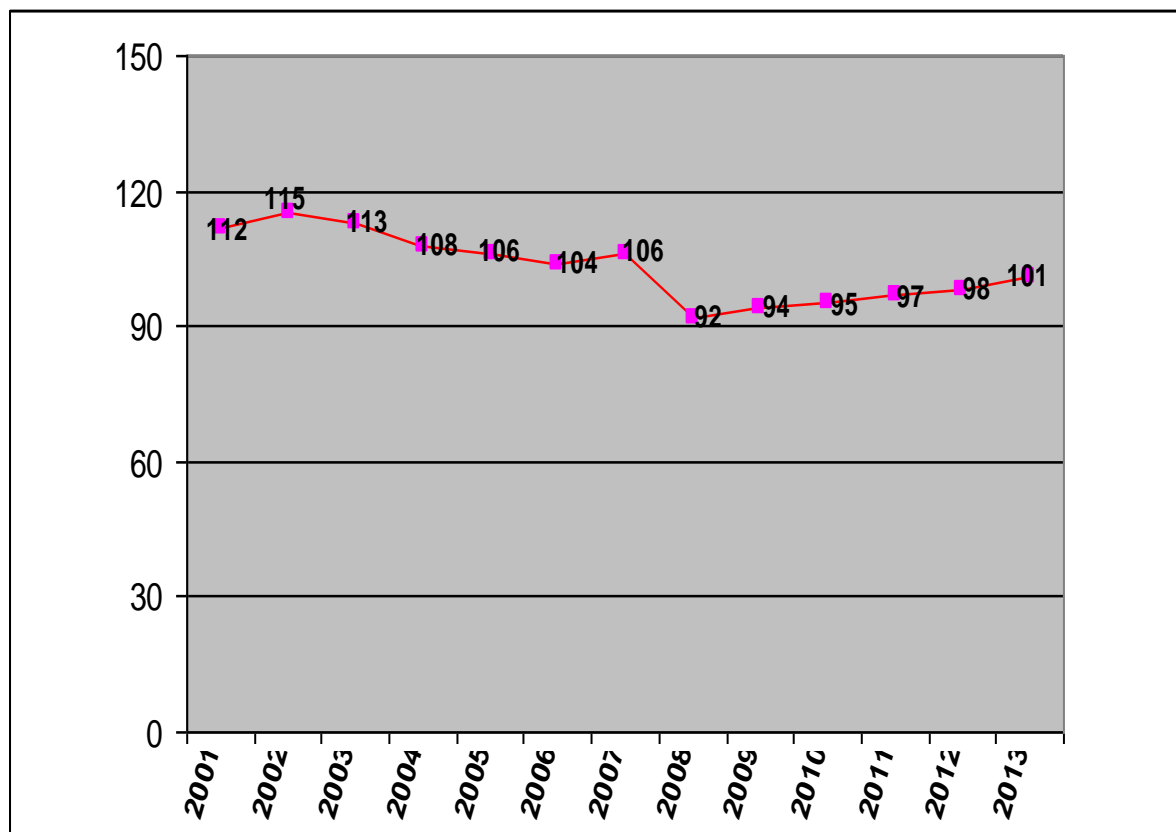
Tyrimas parengtas įvertinant Departamento susistemintus duomenis apie išduotas alaus, alaus ir nealkoholinių gėrimų mišinių gamybos licencijas, alkoholio produktų, įskaitant alkoholinius gėrimus, kurių tūrinė etilo alkoholio koncentracija neviršija 22 procentų, gamybos licencijas ir alkoholio produktų, įskaitant alkoholinius gėrimus, gamybos licencijas.

1-oje lentelėje matyti kaip kito alkoholio produktų gamybos licencijų skaičius nuo 2001 metų iki 2013 metų. Palyginus 2013 metus su 2001 metais, matyti, kad alkoholio produktų gamybos licencijų skaičius sumažėjo 11, arba 9 procentais.

1 lentelė. 2001 – 2013 metais galiojusios alkoholio produktų gamybos licencijos

Metai	2001	2002	2003	2004	2005	2006	2007	2008	2009	2010	2011	2012	2013
Licencijų skaičius	112	115	113	108	106	104	106	92	94	95	97	98	101

1 paveikslas. Galiojančių alkoholio produktų gamybos licencijų 2001 – 2013 metais dinamika



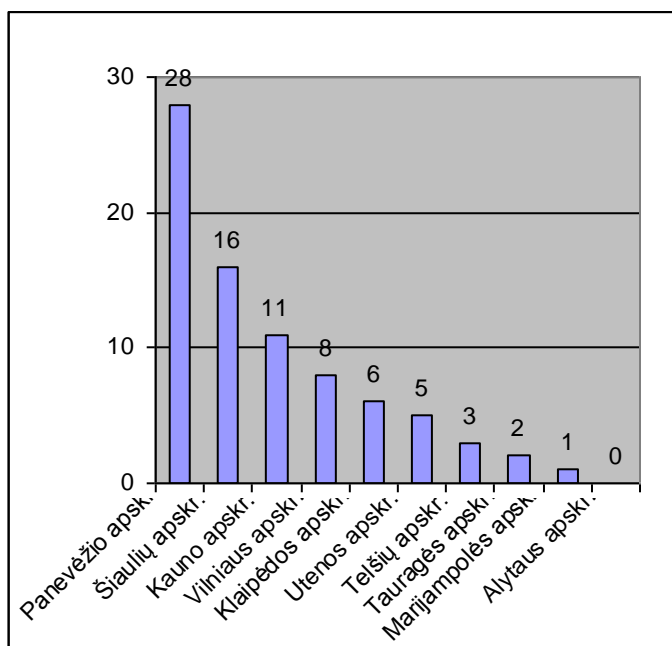
2013 m. gruodžio 31 d. galiojo: 75 alaus, alaus ir nealkoholinių gėrimų mišinių gamybos licencijos (toliau – alaus gamybos licencijos), 11 alkoholio produktų, įskaitant alkoholinius gėrimus, kurių tūrinė etilo alkoholio koncentracija neviršija 22 procentų, gamybos licencijų, 15 alkoholio produktų, įskaitant alkoholinius gėrimus, gamybos licencijų (toliau kartu – alkoholio produktų gamybos licencijos).

Alaus gamybos licencijose įrašyta 80 gamybos vietų. Vertinant alaus gamybos vietų išsidėstymo pasiskirstymą pagal apskritis (2 lentelė) matyti, kad daugiausia alaus gamybos vietų yra Panevėžio apskrityje – 28, Šiaulių apskrityje – 16, Kauno ir Vilniaus apskrityje po 11. Nė vienos alaus gamybos vietos nėra Alytaus apskrityje.

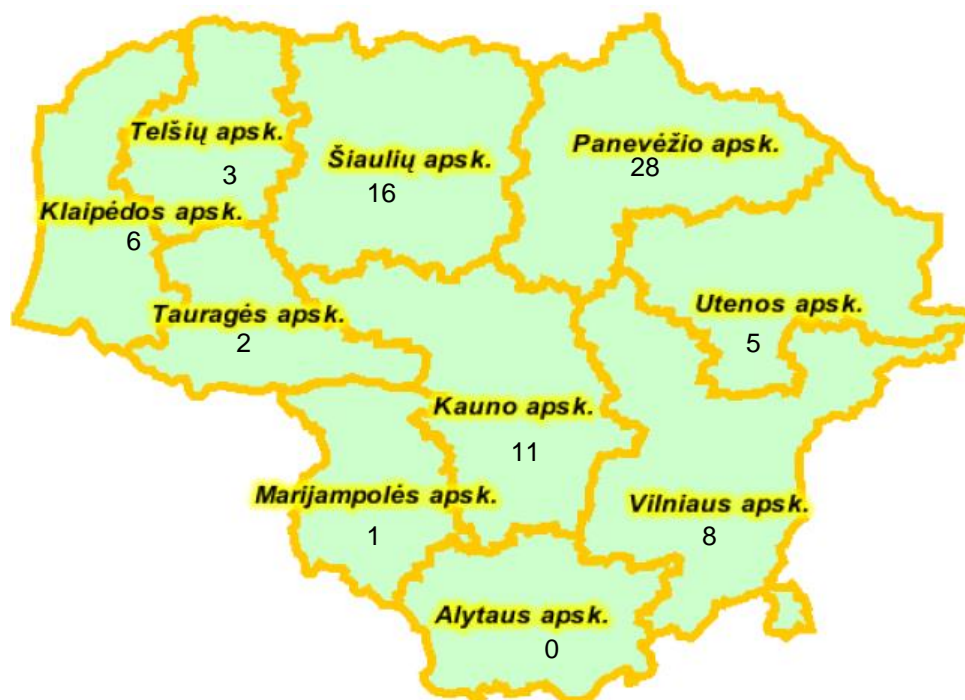
2 lentelė. Alaus gamybos vietų pasiskirstymas pagal apskritis

Eil. Nr.	Apskritis	Gamybos vietų skaičius
1.	Panevėžio apskritis	28
2.	Šiaulių apskritis	16
3.	Kauno apskritis	11
4.	Vilniaus apskritis	8
5.	Klaipėdos apskritis	6
6.	Utenos apskritis	5
7.	Telšių apskritis	3
8.	Tauragės apskritis	2
9.	Marijampolės apskritis	1
10.	Alytaus apskritis	0
		80

2 paveikslas Alaus gamybos vietų pasiskirstymas pagal apskritis



3 paveikslas. Alaus gamybos vietų pasiskirstymas apskrityse

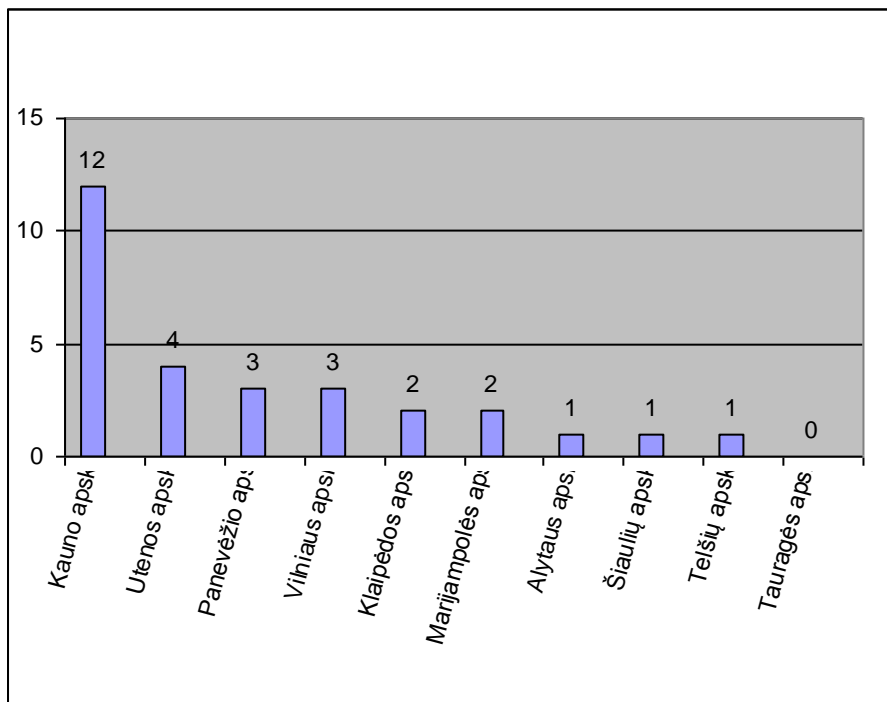


Alkoholio produktų gamybos licencijose įrašytos 29 gamybos vietos. Vertinant alkoholio produktų gamybos vietų išsidėstymo pasiskirstymą pagal apskritis (3 lentelė) matyti, kad Kauno apskrityje susikongravusi pagrindinė dalis alkoholio produktų gamybos vietų – 12, iš jų Kauno mieste - 7 gamybos vietos (UAB „Boslita“, UAB „Italiana LT“, AB „Stumbras“, AB „Volfas Engelsan“, UAB „Selita“), Utenos apskrityje – 4, Panevėžio ir Vilniaus apskrityse – po 3 gamybos vietas.

3 lentelė. Alkoholio produktų gamybos vietų pasiskirstymas pagal apskritis

Eil. Nr.	Apskritis	Gamybos vietų skaičius
1.	Kauno apskritis	12
2.	Utenos apskritis	4
3.	Panevėžio apskritis	3
4.	Vilniaus apskritis	3
5.	Klaipėdos apskritis	2
6.	Marijampolės apskritis	2
7.	Alytaus apskritis	1
8.	Šiaulių apskritis	1
9.	Telšių apskritis	1
10.	Tauragės apskritis	0
		29

4 paveikslas. Alkoholio produktų gamybos vietų pasiskirstymas pagal apskritis



5 paveikslas. Alkoholio produktų gamybos vietų pasiskirstymas apskrityse

